

# オンライン学科教習 受講方法のご案内



倉吉自動車学校



## 準備するもの

- 1 インカメラがある端末 (PC・スマホなど)
- 2 インターネット環境
- 3 学科教本
- 4 筆記用具
- 5 イヤホン

受講には事前の登録が必要です。登録がお済みでない方はスタッフにお声掛けください。

## 〈受講開始から受講完了までの流れ〉

1

「ドンドラオンライン」にアクセスし、ログインする。



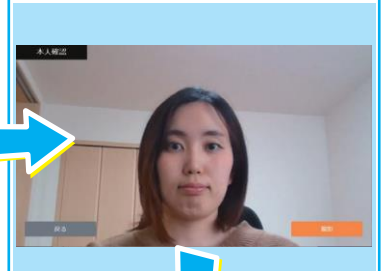
2

「学科一覧」から受講する  
教程を選択し、「受講する」  
をクリックする。



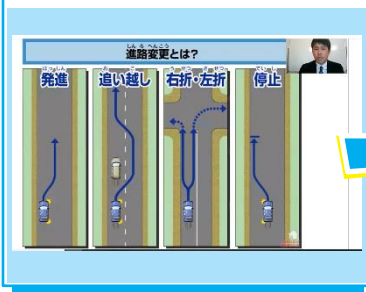
3

本人認証を行う。  
マスクを外して自分の顔を  
撮影しよう！



4

教習を受講する。  
50分間、集中して受けよう！  
★受講中も何度か顔認証が行われます。



5


教習映像を見終わったら  
「確認テストに進む」をク  
リックし、問題を解こう！



確認テストの結果は受講判定には影響しません。

6

チャットでわからなかった  
ことを質問しよう！後ほど  
指導員から回答があります。



教習内容についての  
質問は、受講直後に  
限らず、いつでも  
することができます

質問がなければ、そのまま受講完了です。

## < 受講にあたっての注意 >

次の場合は受講が無効となり、再度受け直しが必要となりますので予めご了承ください。

- (1)顔認証において教習生本人であると認証できなかった場合や顔認証が直ちになされなかった場合
- (2)受講生側の通信環境により回線の切断等が発生し、持続的に動画視聴を完了できなかった場合
- (3)不正行為や利用規約に反する行為があった場合
- (4)その他受講状況が不適切であると当校が判断した場合

※受講中は顔認証の為撮影が数回行われます。

また、顔認証以外のタイミングにおいても受講状況を随時撮影し、受講また履歴確認のために指導員が閲覧するので、予めご了承ください。


※教習動画の再生が終了して一度受講完了となった場合でも、

その度指導員による受講履歴確認が行われ、受講が無効となる場合があります。

※教習動画の早送り、巻き戻し、一時停止等の操作はできません。

(50分間の教習時間確保、不正受講防止の為)

50分間きちんと受けましょう!



## 効率よく学習を進めるために!

理想的な教習進度の例(AT車の場合)

	1日目	2日目	3日目	4日目	5日目	6日目	7日目
	← 1段階 →						2段階
技能教習	① ②	③ ④	⑤ ⑥	⑦ ⑧	⑨ ⑩	⑪ みきわめ	修了検定
学科教習	1(対面)	2.3.4	5.6.7	8.9.10			仮学科試験
テスト (効果測定)	-	1回目	2回目	3回目	4回目	5回目	

- ・技能教習以外の空いている時間に2~3限学科教習を受講する。
- ・3日目から効果測定(学科の小テスト)を受け始める。

- ・運転と平行せずに最初や最後に一気に複数の学科教習を受講する。
- ・みきわめ(運転の最後の時間)までに効果測定に合格していない。  
※この場合は卒業日が延びます。

### 配信されない学科

- ・第1段階 1 教程  
「運転者の心得」
- ・第2段階 1 教程  
「危険予測ディスカッション」
- ・第2段階 2~4 教程  
「応急救護」

### < その他の留意事項 >

- ・第1段階1教程「運転者の心得」を受講しなければ、それ以降の学科は受講できません。
- ・第1段階(技能・学科)が修了しないと第2段階の学科は受講できません。
- ・受講が完了した教習をもう一度受講することはできません。
- ・教習映像を無断で撮影したりアップロードする行為は禁止されています。
- ・不正行為や利用規約違反などがあった場合、それ以降のオンライン学科の利用をお断りすることがありますので、予めご了承ください。
- ・オンライン学科を受講される方は、受講前に必ず利用規約を読み、申込書をスタッフに提出してください。